

# Accent 90



DLLD-120

Ландшафтные



## Технические данные

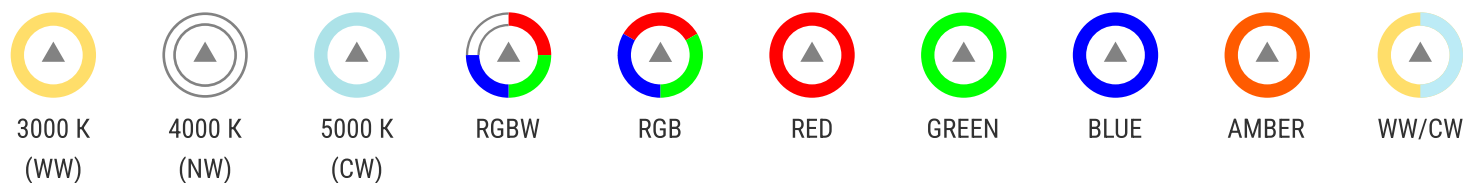
Источник света	Cree, Samsung		
Мощность (XX)	8–18 W		
Световой поток*	1040–2340 Lm		
Угол излучения (YY)	15°, 20°, 30°, 45°, 60°, 90°, 120°, 20°x60°		
Управление	PWM, DMX-512 (DMX-RDM)		
Тип блока питания	Встроенный		
Напряжение питания	220–240 VAC		
Степень защиты	IP 65		
Климатические исполнение	УХЛ1 -40°С...+45°С		
Материал корпуса	Анодированный алюминий		
Рассеиватель	Белый монолитный ударопрочный поликарбонат устойчивый UV		

## Габаритные размеры

Габаритные размеры (L мм)**	200	300	400
Масса (кг)	1,7	2	2,2

\* значения указываются для цветовой температуры 4000–5000K  
\*\* значения ориентировочные, изготавливается по техническим требованиям заказчика

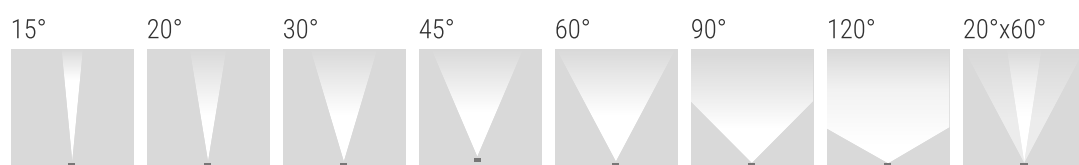
## Цветовая температура



## Технологии

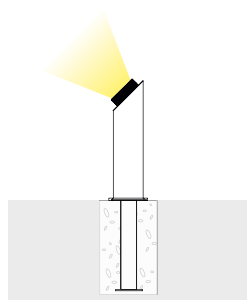


## Угол излучения



## Схема крепления

Монтаж на предварительно установленную крепежную закладную деталь



## Схема подключения

Схема № 1 – 9

## Габаритные чертежи

